



Livret d'accueil 2022-2026 et de présentation de l'ESAT de l'Arve



Sommaire

BIENVENUE A L'ESAT	3
Mot du Président d'ADTP	3
Présentation de l'Association.....	4

TRAVAILLER A L'ESAT : COMMENT ÇA SE PASSE ?.....	5
• Une équipe pour vous accueillir	5
• Un contrat de soutien et d'aide par le travail.....	7
• Un projet d'accompagnement personnalisé.....	7
• Votre parcours professionnel.....	8
• Des activités de soutien	8
• Les horaires de travail	9
• Les congés :	10
• Votre rémunération	10
• Une couverture sociale et une mutuelle.....	11
• L'accès à votre dossier	11

VOS DROITS.....	12
• Des documents obligatoires à vous remettre	12
• Votre orientation en ESAT	14
• Quitter l'ESAT, arrêter de travailler à l'ESAT	14

INFORMATIONS PRATIQUES.....	15
Venir à l'ESAT de l'Arve.....	15
Numéros utiles	16

Bienvenue à l'ESAT

Mot du Président d'ADTP

Bienvenue à vous qui nous rejoignez.

Comme il est dit dans les pages qui suivent vous intégrez une structure qui va vous permettre de vous épanouir et de vous réaliser dans une ambiance de travail saine et valorisante.

Tout est mis en œuvre pour faciliter votre intégration au monde du travail :

- Une équipe médico-sociale performante
- Des outils de travail modernes et adaptés au handicap
- Une rémunération garantie
- Une couverture sociale

et bien d'autres choses que je vous laisse découvrir à la lecture des pages suivantes.

Nous sommes heureux de vous accueillir parmi nous.

Bonne intégration.

Bien à vous.

Pierre Servet
Président d'ADTP

Présentation de l'Association

ADTP est une association créée en 1957 à Annecy

L'ESAT fait partie de cette association.

L'ESAT est un Etablissement et Services d'Aide par le Travail

Les missions d'ADTP :

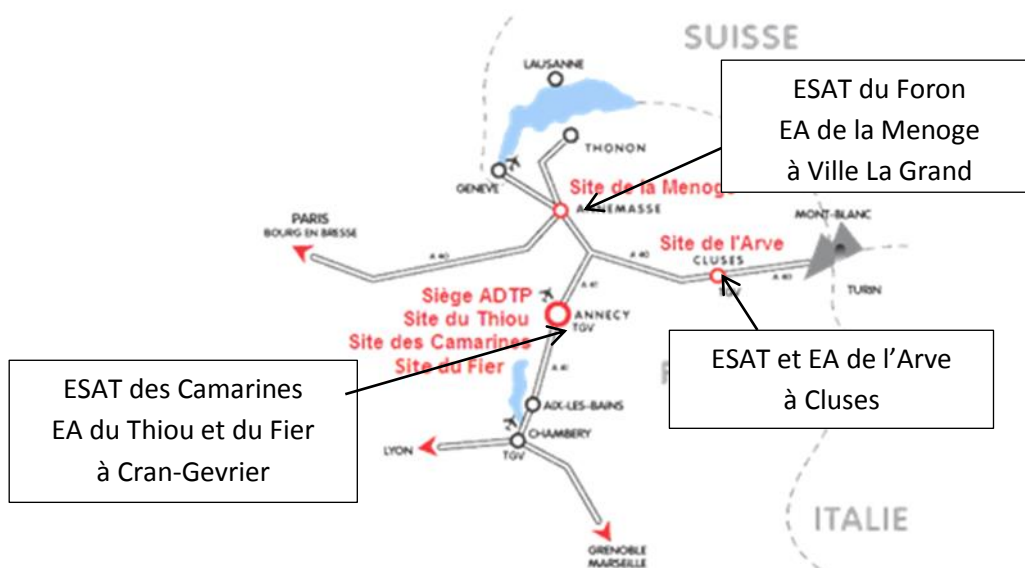
Proposer un travail à des personnes en situation de handicap en Entreprise Adaptée ou en ESAT pour :

- Faire partie du monde du travail
 - acquérir des compétences professionnelles et personnelles
 - évoluer dans leur parcours

- Satisfaire les demandes des entreprises par un travail de qualité

ADTP emploie 600 personnes réparties sur 3 lieux en Haute-Savoie :

- à Cran Gevrier (près d'Annecy)
- à Ville La Grand (près d'Annemasse)
- à Cluses



Travailler à l'ESAT : comment ça se passe ?

- **Une équipe pour vous accueillir**

Dans cette équipe, vous avez :

- un moniteur d'atelier référent
- un éducateur référent



Bruno Vilain
Directeur Général
ADTP



Marie Claire Clerc
Directrice du site de
l'Arve



Annie Maillet
Directrice Pôle
Médico-Social ADTP



Lydia Brand
Responsable socio-
éducatif



J.F. Vannereux
Responsable
d'activité



Dominique Rouge
Assistante RH
Accueil



Romain Jeandel
Technicien Sécurité
Environnement



Nathalie Quintela
Monitrice d'atelier



Laurent Duhamel
Moniteur d'atelier



Pascal Poulin
Moniteur d'atelier



Clémence Gauthier
Educatrice ESAT



Marie Fraboschi
Educatrice ESAT
et DISME



Florence Grivaux
Assistante Sociale



Emilie Gouzon
Psychologue



Hélène AUBERT
Educatrice DISME



Nathalie Parnet
Agente de
restauration



Laurent Buchs
Chauffeur



Sabrina Leguay
Magasinier



Véronique Rebillard
Assistante
logistique



Gulcihan Acikgoz
Cheffe d'équipe EA



Frédérique Thiebaut
Technicienne
industrialisation



Charlaine Lonnoy
Cheffe d'équipe EA



- **Un contrat de soutien et d'aide par le travail**

Vous êtes un travailleur d'ESAT

Vous signez **un contrat de soutien et d'aide par le travail** avec l'ESAT

Le contrat de soutien et d'aide par le travail explique :

- vos droits et vos obligations
- ce que l'ESAT doit mettre en place pour vous aider dans votre parcours professionnel

C'est **un document officiel**

Officiel veut dire que c'est la loi

Ce n'est pas le même contrat de travail qu'en milieu ordinaire

- **Un projet d'accompagnement personnalisé**



Après 6 mois à l'ESAT les encadrants organisent une réunion pour faire avec vous votre **projet personnalisé (PP)**

Vous exprimez vos choix, donnez votre avis

Dans cette réunion, nous parlons de :

- votre projet professionnel
- vos compétences dans le travail
- vos compétences que vous souhaitez développer
- vos objectifs
- vos besoins
- votre accompagnement à l'ESAT

Vous signez ce projet personnalisé



Le projet personnalisé est refait tous les 2 ans

- **Votre parcours professionnel**



Dans l'atelier, vous pouvez travailler sur différents postes

Les moniteurs d'atelier sont là pour :

- vous apprendre à travailler sur ces postes
- vous aider à développer vos compétences

Selon votre projet personnalisé vous pouvez :

- participer à des formations
- être accompagné pour trouver des stages à l'extérieur de l'ESAT
- être accompagné pour travailler en milieu ordinaire



- **Des activités de soutien**



Pendant le temps de travail

Vous pouvez participer à des **activités de soutien**

Ces activités de soutien sont différentes selon les années

Par exemple Gym douce, relaxation, théâtre, groupe de parole, gestion des démarches administratives

Ces activités de soutien aident à :

- la détente, la gestion du stress
- l'expression
- au travail en équipe
- la dextérité



Ces activités de soutien se font à l'intérieur ou à l'extérieur de l'ESAT

Des encadrants de l'ESAT ou des intervenants extérieurs animent les activités de soutien

- **Les horaires de travail**



Le temps d'accueil à l'ESAT est de 35 heures par semaine

Vous pouvez travailler moins selon vos besoins mais au moins 12 heures

Les horaires :

Le matin vous travaillez de..... à.....



Le midi vous prenez votre pause de.....à.....



Vous pouvez **manger au self** de l'ESAT

Le prix du repas :

Vous pouvez **apporter votre repas** et manger en salle de pause

Vous pouvez **rentrer manger chez vous ou à l'extérieur de l'ESAT**

L'après-midi vous travaillez deà.....



Vous ne travaillez pas le vendredi après-midi

Vous avez 15 minutes de pause le matin et l'après-midi

Commentaires :

- **Les congés :**



Vous avez 25 jours de congés payés plus 2 jours offerts par ADTP

Les dates de fermeture de l'ESAT sont choisies par ADTP

Un planning avec les dates de congés est donné en début d'année.

- **Votre rémunération**



La rémunération c'est comme un **salaire**

Vous êtes payé tous les mois par l'ESAT

Chaque fin de mois, vous avez une feuille de paie

L'ESAT vous paye même si il y a moins de travail

On dit que **vosre rémunération est garantie**

Votre rémunération varie selon votre temps de travail

En plus de votre rémunération vous pouvez avoir :



- **la prime d'activité**
- **l'Allocation Adulte Handicapé (AAH)**
- **une pension d'invalidité selon les situations**



Les montants de la prime d'activité et de l'AAH sont calculés en fonction de votre situation

- **Une couverture sociale et une mutuelle**

En travaillant à l'ESAT vous cotisez à **la sécurité sociale**

Cotiser veut dire que l'argent est pris sur votre rémunération



Vous avez **une mutuelle** par ADTP



La mutuelle c'est une assurance complémentaire santé **obligatoire**

Le prix de la mutuelle est prélevé chaque mois sur votre rémunération

ADTP paie une partie

Vous payez le reste

Chaque mois vous cotisez pour votre **retraite**

Vous pouvez aussi cotiser pour une prévoyance



- **L'accès à votre dossier**

Tous les documents qui vous concernent sont rangés dans un **dossier informatique** à votre nom

Dans ce dossier sont rangés :

- des informations administratives et sociales
- des courriers
- des écrits sur votre situation

Ces informations sont **confidentielles**.

Confidentielles veut dire que ces informations sont privées.



Vous pouvez demander à consulter votre dossier

VOS DROITS

- **Des documents obligatoires à vous remettre**



- Votre contrat de soutien et d'aide par le travail

- La plaquette de présentation de l'ESAT

- Le projet d'établissement

- Le règlement de fonctionnement

- La charte des droits et libertés

C'est un document qui explique vos droits à l'ESAT

- La liste des personnes qualifiées

Les personnes qualifiées sont des personnes extérieures

à qui on peut demander de l'aide

si on n'est pas d'accord avec l'ESAT


- La charte de bientraitance

C'est un document qui explique comment ADTP lutte

contre la maltraitance

- Un document pour choisir une personne de confiance

- **Votre participation à la vie de l'ESAT**



A l'ESAT il y a **des réunions d'atelier** avec tous les travailleurs

Les réunions d'atelier vous informent sur la vie de l'ESAT

A l'ESAT vous avez le droit de :

- poser des questions
- donner votre avis
- voter



Un Conseil de la Vie Sociale existe à l'ESAT

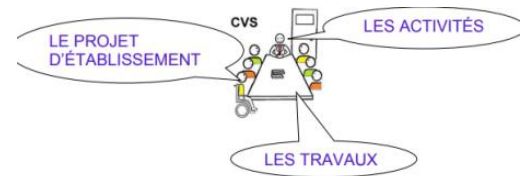
On l'appelle le CVS

Des travailleurs de l'ESAT sont élus au CVS

Ces travailleurs s'appellent des représentants

Les représentants peuvent parler de vos questions au CVS

Les réunions CVS sont des temps de parole et d'expression sur la vie de l'ESAT



2 fois par an **des sorties ou des journées de fêtes à l'ESAT** sont organisées avec tous les travailleurs et les encadrants

C'est l'occasion de passer un bon moment ensemble

- **Votre orientation en ESAT**

La Maison Départementale pour les Personnes Handicapées (MDPH) a reconnu que vous avez besoin de travailler en ESAT

Vous avez reçu une notification d'orientation vers l'ESAT

L'assistante sociale peut vous aider dans vos démarches auprès de la MDPH

- **Quitter l'ESAT, arrêter de travailler à l'ESAT**



Vous pouvez demander à quitter l'ESAT pour différentes raisons :

- Vous souhaitez travailler ailleurs
- Vous avez un autre projet personnel ou professionnel
- Vous souhaitez prendre votre retraite
- Vous voulez arrêter de travailler

L'ESAT peut aussi demander l'arrêt de votre accueil à la MDPH :

- Parce que vous ne respectez pas le règlement de fonctionnement
- Parce que vous ne venez plus travailler depuis longtemps sans justificatif médical
- Parce que le travail à l'ESAT ne vous convient plus

La MDPH doit être avertie lorsqu'un travailleur quitte l'ESAT

INFORMATIONS PRATIQUES

Venir à l'ESAT de l'Arve

L'adresse de l'ESAT :

87 rue Louis Armand

74300 Cluses

L'ESAT n'organise pas le transport des travailleurs

Vous pouvez venir :

- **En voiture ou en 2 roues**

Parking gratuit sur place



- **En bus :**

Ligne 1 Marignier / Gare de Cluses : Arrêt Ponthior Glières

Ligne 4 Marignier / Gare de Cluses : Arrêt ZI Follereau



Numéros utiles ESAT de l'Arve

En cas de retard ou d'absence :

- Accueil ESAT de l'ARVE : 04 50 98 77 64
- Lydia Brand, Responsable socio-éducatif : 04 50 98 94 44
06 40 69 55 00
l.brand@adtp.com

Autres numéro utiles :

- MDPH : 04 50 33 22 50
- ALMA 74 : Numéro Ecoute maltraitance 04 50 46 80 91
- Comité technique de lutte contre la maltraitance 04 50 88 41 32